

## Аналитическая справка по итогам анкетирования учащихся и их родителей (законных представителей) по вопросу качества организации горячим питанием в МОУ СШ № 30

29 сентября 2023г

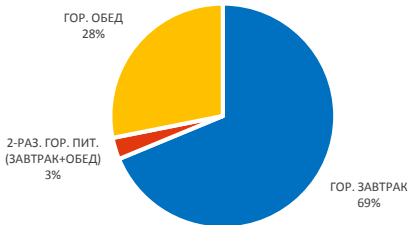
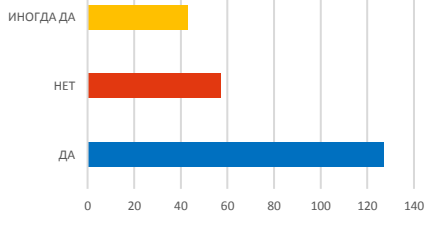
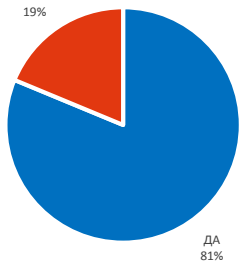
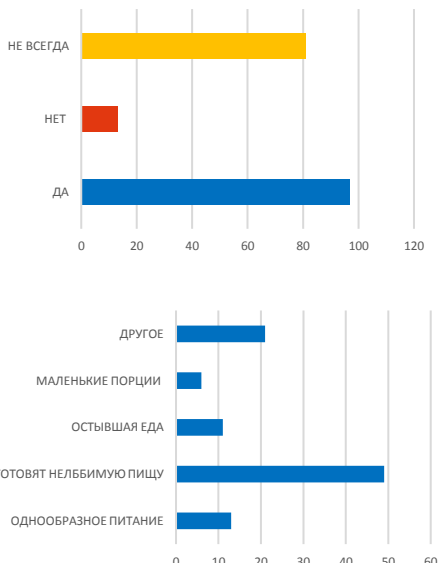
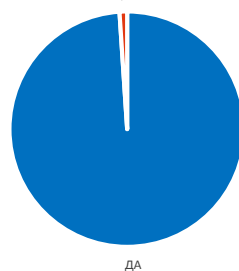
**Цель анкетирования:** Выяснить удовлетворенность обучающихся и их родителей (законных представителей) организацией питания в школе, санитарным состоянием столовой, качеством приготовления пищи. (Анкета школьника (заполняется с родителями) <https://forms.gle/GAXftXpZE39v2a1XA>).

В анкетировании участвовали обучающиеся школы с 1 по 11 класс и их родители (законные представители).

В опросе приняло участие 215 учащихся совместно с родителями, что составляет 16,55% от общего количества учащихся 1-11 классов школы. В ходе анкетирования было выявлено следующее:

### Анализ анкеты «Удовлетворенность школьным питанием»

№ п/п	Вопросы	Ответы				Диаграмма
		Да	Нет	Затрудняюсь ответить	Иногда	
1	Удовлетворяет ли Вас система организации питания в школе?	127 (59%)	58 (27%)	30 (14%)		<p>ЗАТРУДНЯЮСЬ ОТВЕТИТЬ 14% ДА 59% НЕТ 27%</p>
2	Удовлетворяет ли Вас санитарное состояние школьной столовой?	176 (82%)	3 (1%)	36 (17%)		<p>ЗАТРУДНЯЮСЬ ОТВЕТИТЬ 17% ДА 82% НЕТ 1%</p>
3	Питаетесь ли вы в школьной столовой? (Если нет, то по какой причине?):  -не успеваете -питаетесь дома -не нравится	172 (80%)	43 (20%)			<p>НЕТ 20% ДА 80%</p> <p>НЕ УСПЕВАЕТЕ 9% НЕ НРАВИТСЯ 35% ПИТАЕТЕСЬ ДОМА 56%</p>

4	В школе вы получаете: Горячий завтрак Горячий обед 2-разовое горячее питание (завтрак +обед)	132 (69%) 54 (28%) 6 (3%)				 <p>ГОР. ОБЕД 28%</p> <p>ГОР. ЗАВТРАК 69%</p> <p>2-РАЗ. ГОР. ПИТ. (ЗАВТРАК+ОБЕД) 3%</p>
5	Наедаетесь ли в школе?	127 (66%)	22 (11%)		43 (23%)	 <p>ИНОГДА ДА</p> <p>НЕТ</p> <p>ДА</p>
6	Хватает ли продолжительности перемены для того, чтобы поесть в школе?	156 чел (81%)	36 чел (19%)			 <p>НЕТ 19%</p> <p>ДА 81%</p>
7	Нравится ли питание в школьной столовой? Если не нравится, то почему? -маленькие порции; -иногда невкусно готовят мясо; -готовят нелюбимую еду.	97 (51%)	13 (7%)		81 (42%)	 <p>НЕ ВСЕГДА</p> <p>НЕТ</p> <p>ДА</p> <p>ДРУГОЕ</p> <p>МАЛЕНЬКИЕ ПОРЦИИ</p> <p>ОСТЫВШАЯ ЕДА</p> <p>ГОТОВЯТ НЕЛЮБИМУЮ ПИЩУ</p> <p>ОДНООБРАЗНОЕ ПИТАНИЕ</p>
8	Посещаете ли группу продленного дня?	2 (1%)	190 (99%)			 <p>НЕТ 1%</p> <p>ДА 99%</p>

9	Устраивает Вас меню школьной столовой?	102 (53%)	12 (6%)		Иногда да 78 (41%)	<p>ИНОГДА ДА 41%</p> <p>НЕТ 6%</p> <p>ДА 53%</p> <p>ИНОГДА ДА</p> <p>НЕТ</p> <p>ДА</p> <p>0 20 40 60 80 100 120</p>
10	Считаете ли меню полноценным?	158 (82%)	34 (18%)			<p>НЕТ 18%</p> <p>ДА 82%</p>
11	Ваши предложения по изменению меню:	-добавить в меню новые блюда (сырники, блинчики, оладьи, омлеты, пельмени, бутерброды, вареники); -больше фруктов и овощей, салатов. -включить в рацион питания картофельное пюре, овсяную кашу, суп с фрикадельками -добавить молочных продуктов: йогурт -реже готовить горох, рыбные котлеты				
12	Ваши предложения по улучшению питания в школе	-увеличить время приема пищи -разнообразить меню, дополнить ассортимент выпечки				

#### Выводы:

1. 99 % обучающихся охвачены одноразовым горячим питанием.
2. Полученные результаты свидетельствуют о положительном отношении обучающихся к организации питания в школе: 51% родителей и детей отмечают качественное и разнообразное питание для обучающихся; 82% обучающихся и родителей считают меню полноценным, 82 % опрошенных отмечают удовлетворительное санитарное состояние, 7% опрошенных недовольные качеством питания в школе.
3. Большинство опрошенных считают систему организации питания в школе удовлетворительными.

Составил:

ответственный за организацию питания

Коваленко О.Э.